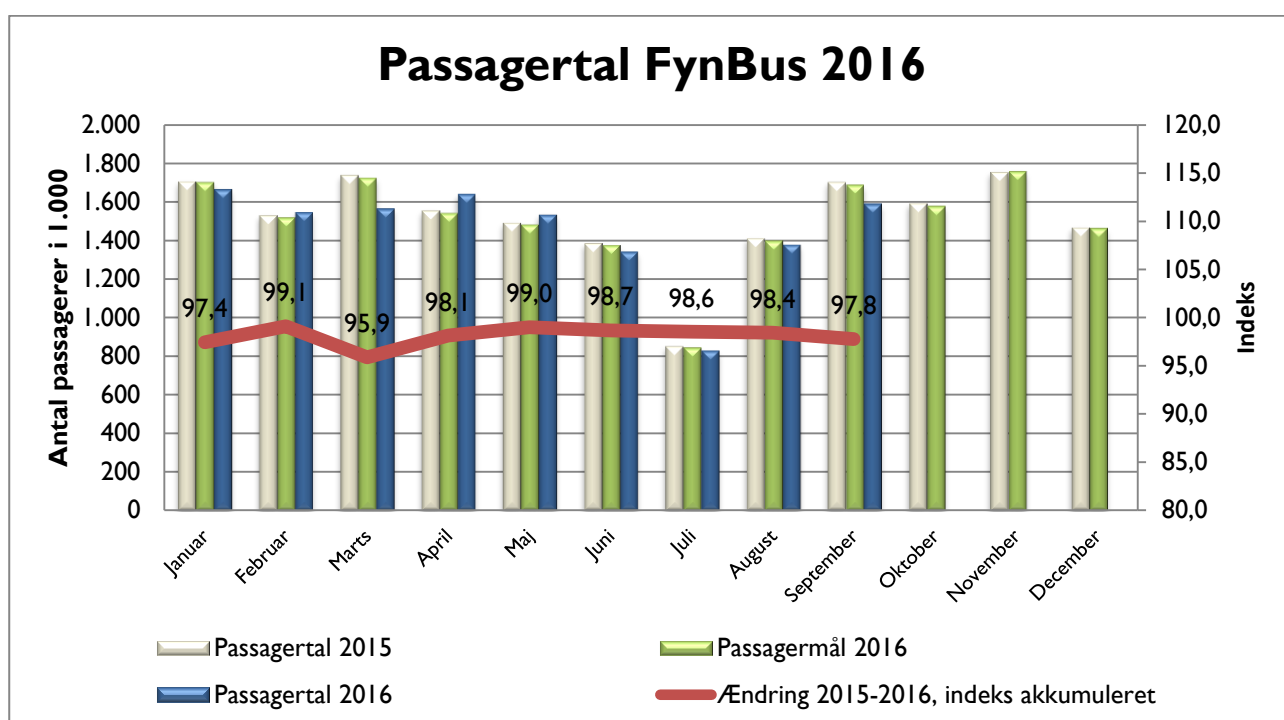


Passagerstatistik

Nedenfor vises det månedlige passagertal sammenlignet med passagermålet.

Endvidere vises den månedlige og den akkumulerede stigning i passagertallet fra 2015 til 2016.

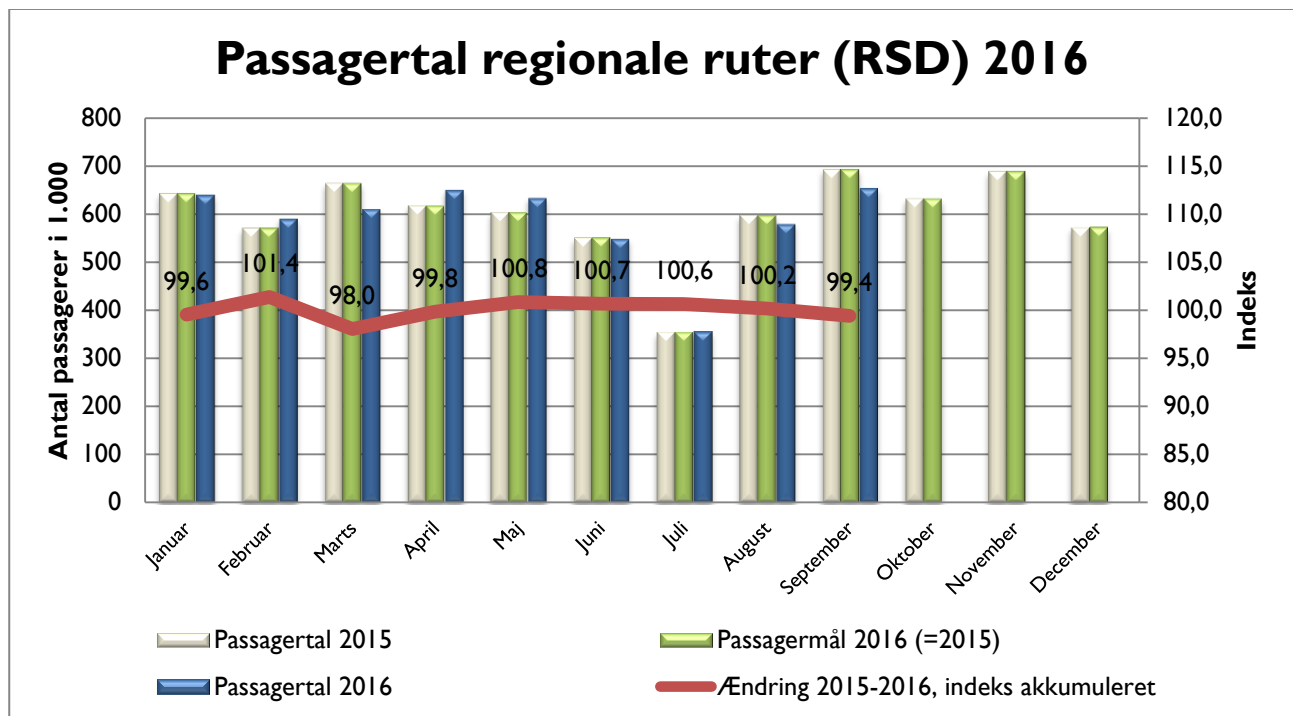
Samlet passagertal



I alt, FynBus	Januar	Februar	Marts	April	Maj	Juni	Juli	August	September	Oktober	November	December	I alt
Passagertal 2015	1.708	1.531	1.740	1.556	1.493	1.386	852	1.412	1.704	1.594	1.756	1.467	18.199
Passagermål 2016	1.701	1.517	1.724	1.541	1.481	1.374	844	1.398	1.686	1.577	1.756	1.462	18.062
Passagertal 2016	1.664	1.546	1.564	1.640	1.533	1.342	829	1.377	1.588				
Ændring 2015 - 2016	-44	15	-176	83	40	-44	-23	-35	-116				
Ændring 2015 - 2016, indeks	97,4	101,0	89,9	105,4	102,7	96,8	97,3	97,5	93,2				
2015 akkumuleret	1.708	3.239	4.978	6.535	8.028	9.414	10.266	11.678	13.382				
2016 akkumuleret	1.664	3.209	4.774	6.413	7.946	9.288	10.117	11.494	13.082				
Ændring 2015 - 2016 akkumuleret	-44	-29	-205	-122	-81	-126	-149	-184	-300				
Ændring 2015-2016, indeks akkumuleret	97,4	99,1	95,9	98,1	99,0	98,7	98,6	98,4	97,8				

Anm. Antal passagerer i 1.000

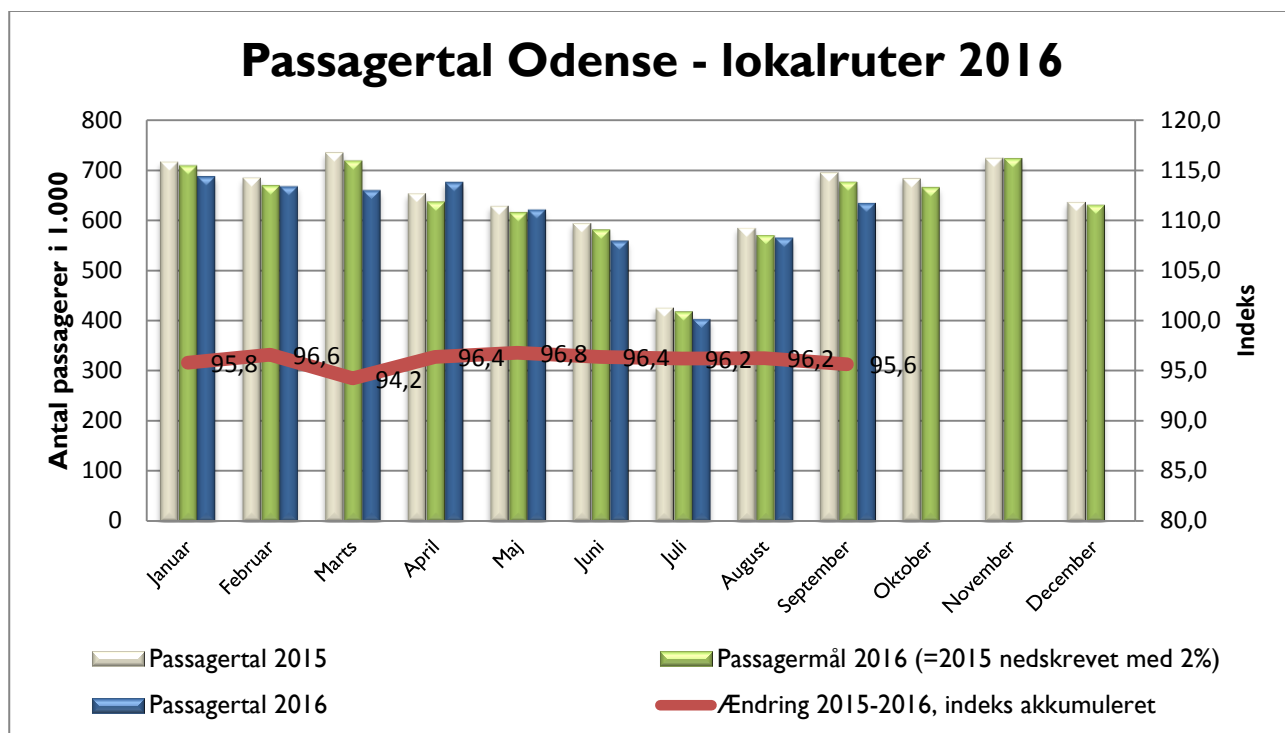
Passagertal regionale ruter



Regionale ruter (RSD)	Januar	Februar	Marts	April	Maj	Juni	Juli	August	September	Oktober	November	December	I alt
Passagertal 2015	643	571	665	618	604	551	355	598	693	632	689	573	7.192
Passagermål 2016 (=2015)	643	571	665	618	604	551	355	598	693	632	689	573	7.192
Passagertal 2016	640	591	611	650	634	549	357	580	654				
Ændring 2015 - 2016	-3	20	-54	33	30	-2	2	-18	-38				
Ændring 2015 - 2016, indeks	99,6	103,5	91,9	105,3	105,0	99,7	100,5	97,0	94,4				
2015 akkumulert	643	1.214	1.879	2.497	3.101	3.652	4.007	4.605	5.298				
2016 akkumulert	640	1.231	1.842	2.493	3.127	3.676	4.032	4.612	5.267				
Ændring 2015 - 2016 akkumulert	-3	17	-37	-4	26	24	26	8	-31				
Ændring 2015-2016, indeks akkumulert	99,6	101,4	98,0	99,8	100,8	100,7	100,6	100,2	99,4				

Anm. Antal passagerer i 1.000

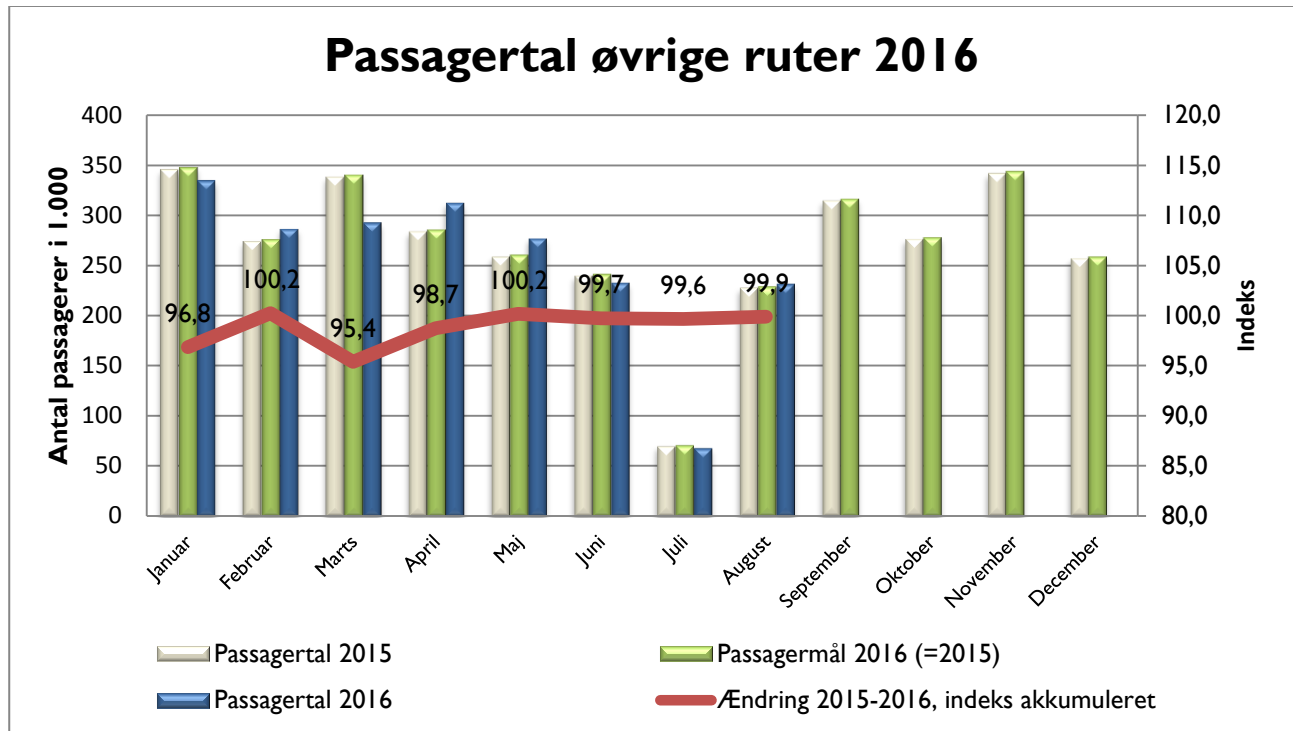
Passagertal Odense Kommune



Odense	Januar	Februar	Marts	April	Maj	Juni	Juli	August	September	Oktober	November	December	I alt
Passagertal 2015	718	686	736	654	630	595	427	586	696	685	725	637	7.775
Passagermål 2016 (=2015 nedskrevet med 2%)	709	670	719	637	616	581	418	571	677	666	724	631	7.620
Passagertal 2016	688	668	660	676	622	559	404	565	635				
Ændring 2015 - 2016	-30	-17	-76	22	-8	-36	-23	-21	-62				
Ændring 2015 - 2016, indeks	95,8	97,4	89,7	103,4	98,7	94,0	94,6	96,5	91,1				
2015 akkumuleret	718	1.404	2.140	2.794	3.424	4.019	4.446	5.032	5.728				
2016 akkumuleret	688	1.356	2.016	2.692	3.314	3.873	4.277	4.843	5.477				
Ændring 2015 - 2016 akkumuleret	-30	-48	-124	-102	-110	-145	-168	-189	-251				
Ændring 2015-2016, indeks akkumuleret	95,8	96,6	94,2	96,4	96,8	96,4	96,2	96,2	95,6				

Anm. Antal passagerer i 1.000

Passagertal øvrige ruter



Øvrige ruter	Januar	Februar	Marts	April	Maj	Juni	Juli	August	September	Oktober	November	December	I alt
Passagertal 2015	346	275	339	284	259	240	70	228	315	277	342	257	3.233
Passagermål 2016 (=2015)	348	276	341	286	261	242	71	229	317	278	344	259	3.250
Passagertal 2016	335	287	293	313	277	233	68	232					
Ændring 2015 - 2016	-11	12	-46	29	18	-7	-2	4					
Ændring 2015 - 2016, indeks	96,8	104,5	86,5	110,1	107,0	97,1	97,3	101,7					
2015 akkumuleret	346	621	959	1.244	1.503	1.743	1.814	2.042					
2016 akkumuleret	335	622	915	1.228	1.506	1.739	1.807	2.039					
Ændring 2015 - 2016 akkumuleret	-11	2	-44	-16	3	-4	-6	-2					
Ændring 2015-2016, indeks akkumuleret	96,8	100,2	95,4	98,7	100,2	99,7	99,6	99,9					

Anm. Antal passagerer i 1.000